



ДИСПУТ
НАЗНАЧЕНИЕ АДВОКАТА


Инструкция по работе в системе Viber Диспут для адвокатов

Оглавление:

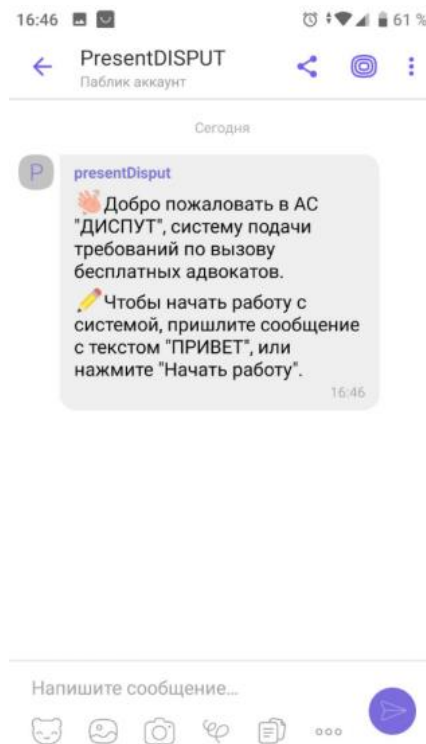
1. Регистрация.....	3
2. Оповещения о требованиях.....	6
3. Отказ от исполнения требования.....	8
4. Просмотр требований в работе.....	11

1. Регистрация

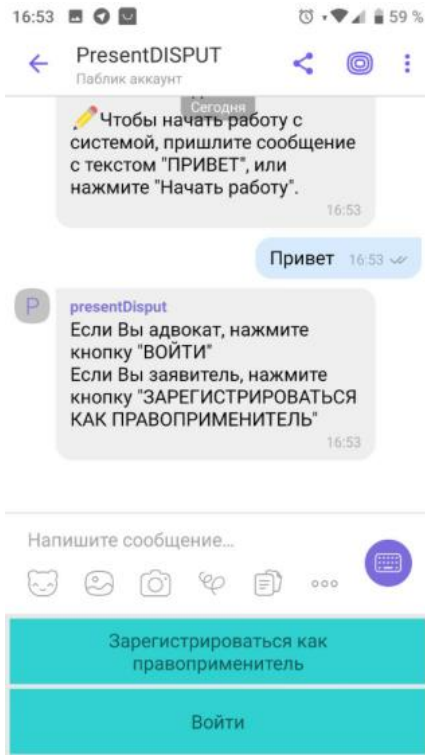
1.1 На полученной ссылке от системы нажмите кнопку «Начать диалог»



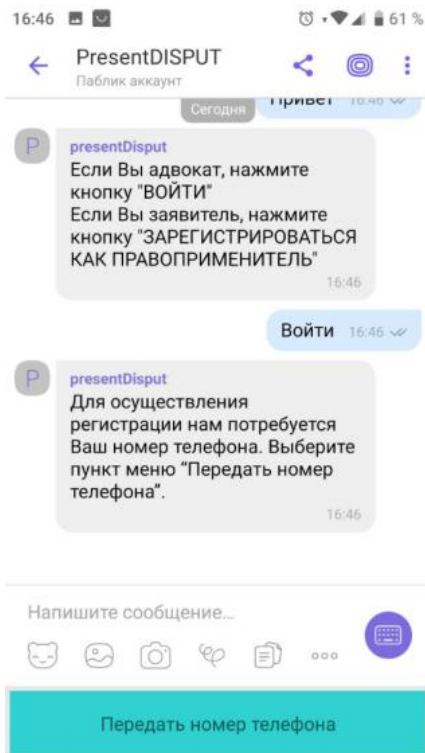
1.2 После прочтения приветственного сообщения от системы, пишем слово ПРИВЕТ



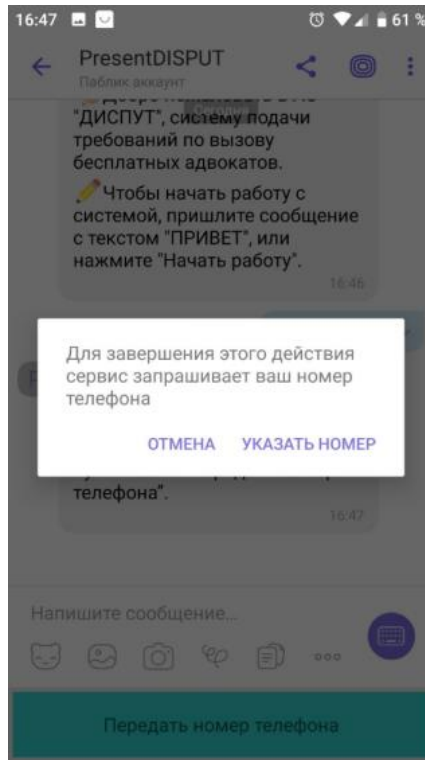
1.3 Нажмите кнопку всплывающего меню «Войти»



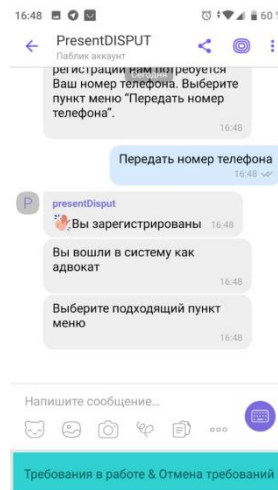
1.4 Выберите пункт меню «Передать номер телефона»



1.5 Нажмите «Указать номер»

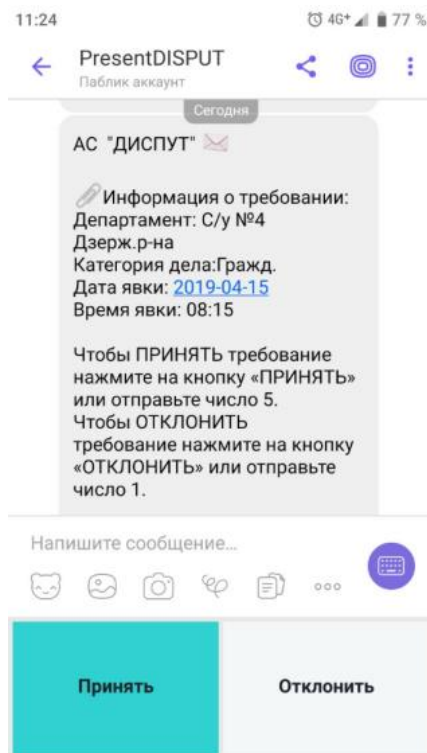


1.6 Вы вошли в систему как адвокат

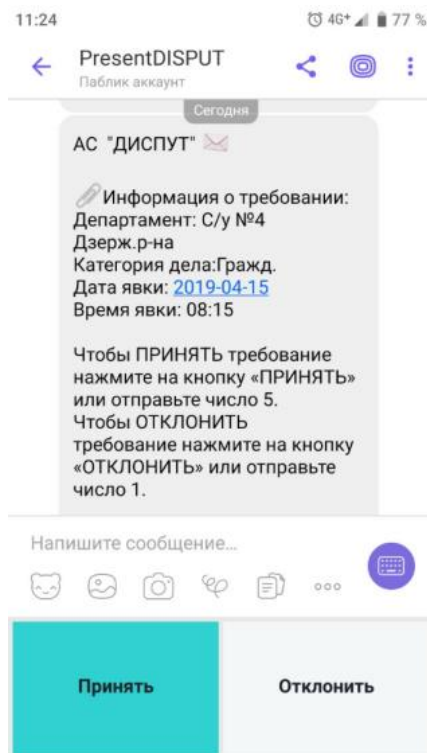


2. Оповещения о требованиях

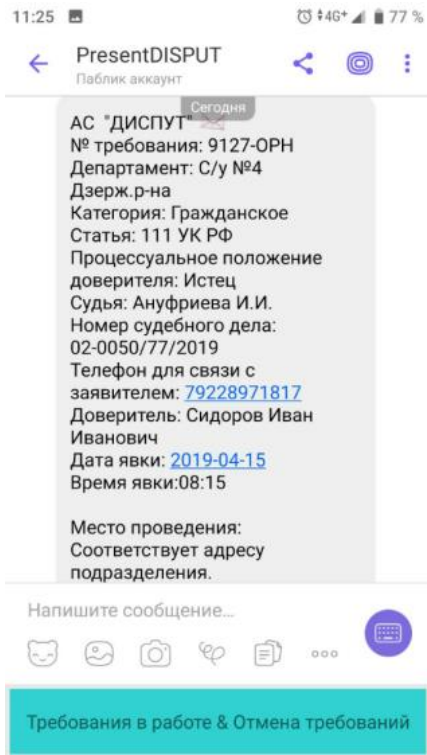
2.1 Если вы хотите принять поступившее требование, отправьте цифру «5» ответным сообщением, или выберите пункт меню «Принять»



2.2 Если необходимо отклонить поступившее требование, отправьте цифру «1» ответным сообщением, или выберите пункт меню «Отказать»



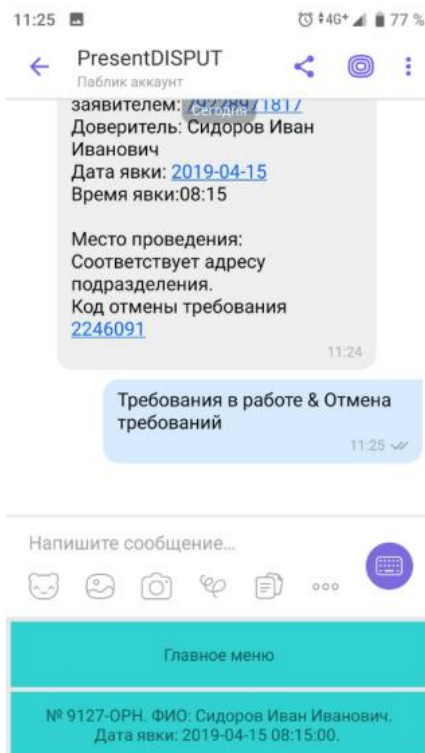
2.3 Если требование закреплено за вами, придет оповещение от системы с подробным описанием требования



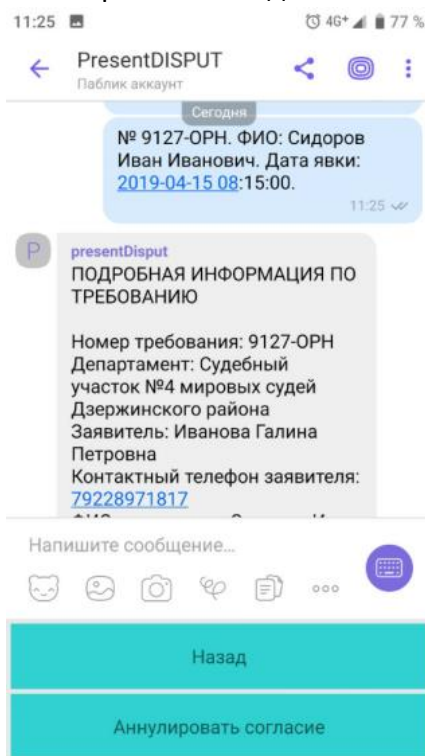
2.4 Если от системы не было ответного уведомления с подробным описанием требования, значит требование закреплено не за вами

3. Отказ от исполнения требования

3.1 Для отказа от исполнения требования выберите пункт меню «Требования в работе & Отмена требований»

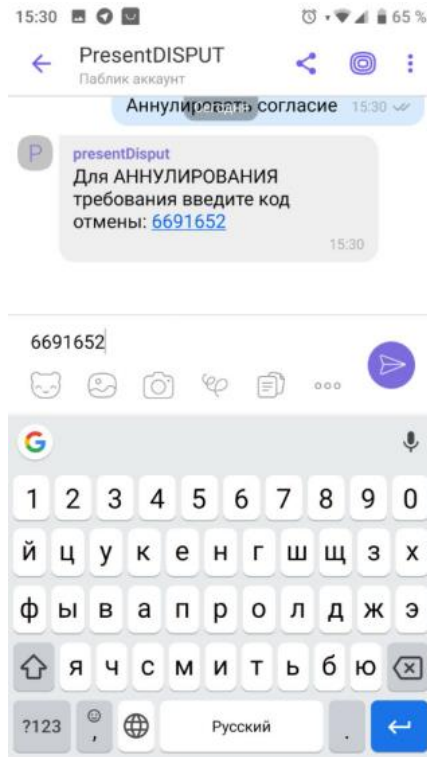


3.2 Выберите требование, которое от которого необходимо отказаться

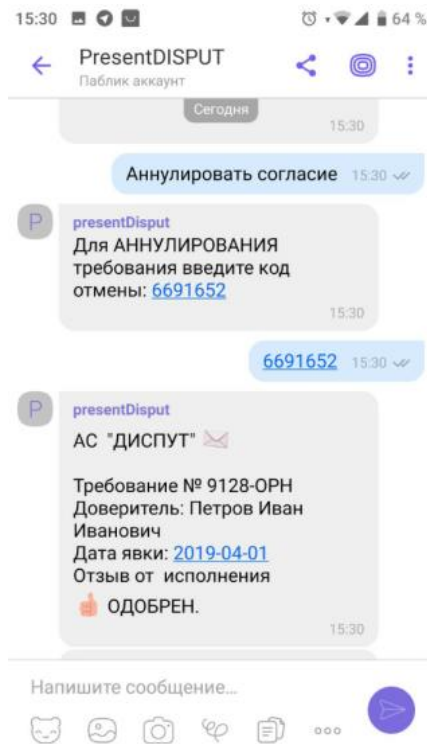


3.3 Выберите пункт меню «Аннулировать согласие»

3.4 Введите код отмены, который сообщила система



3.5 Если код отмены введен верно, выйдет сообщение, что запрос об отмене требования одобрен



3.6 Если код отмены введен неверно, выйдет сообщение, что запрос об аннулировании требования отклонен

Сегодня 17:37

5563456 17:37 ✓

presentDisput
АС "ДИСПУТ" ✉
Требование № 9129-ОРН
Доверитель: Иванов Иван Иванович
Дата явки: [2019-03-12](#)
! Не может быть отозвано:
неверный код или телефон.

Выберите подходящий пункт меню

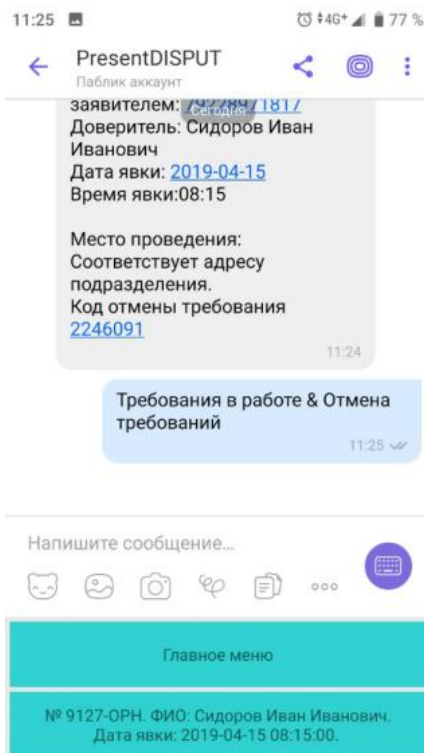
Напишите сообщение...



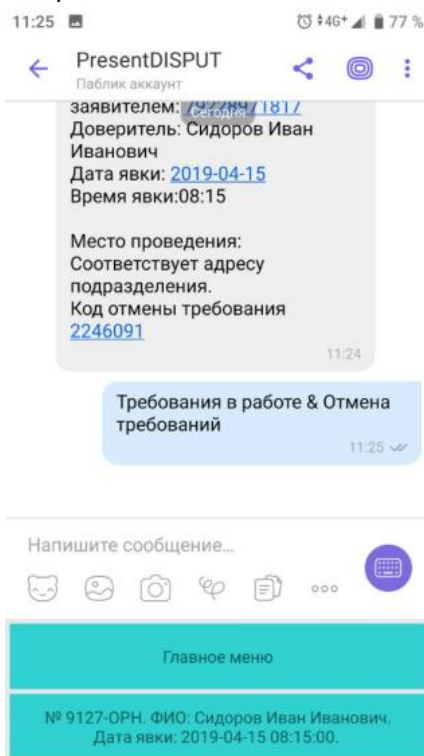
Требования в работе & Отмена требований

4. Просмотр требований в работе

4.1 Для просмотра всех принятых требований выберите пункт меню «Требования в работе & Отмена требований»



4.2 Из списка меню выберите нужное требование



4.3 Выходит сообщение с подробной информацией по данному требованию

